

Mancomunitat de Serveis d'Alella, El Masnou i Teià

El Masnou, a 4 de gener de 2018

Apreciats Srs.,

Núria Masdeu, en representació de CESPÀ, S.A., actual adjudicatària del servei de gestió de la deixalleria mancomunada d'Alella, El Masnou i Teià,

EXPOSA:

- Que presenta en aquest document l'informe tècnic corresponent a **l'any del 2017**, d'acord amb l'establert al punt 4.9.3 del Plec de Clàusules Tècniques que van regir el concurs objecte del contracte.
- Que aquest informe es lliura per triplicat, tant en paper com en suport digital.

Per tot l'exposat,

SOL·LICITA:

- Que en cas que la Mancomunitat de Serveis vulgui modificar el format d'algunes de les dades que es presenten en aquest informe o el seu contingut, informi degudament l'empresa per tal de concretar el format definitiu d'aquest informe.

Molt cordialment,

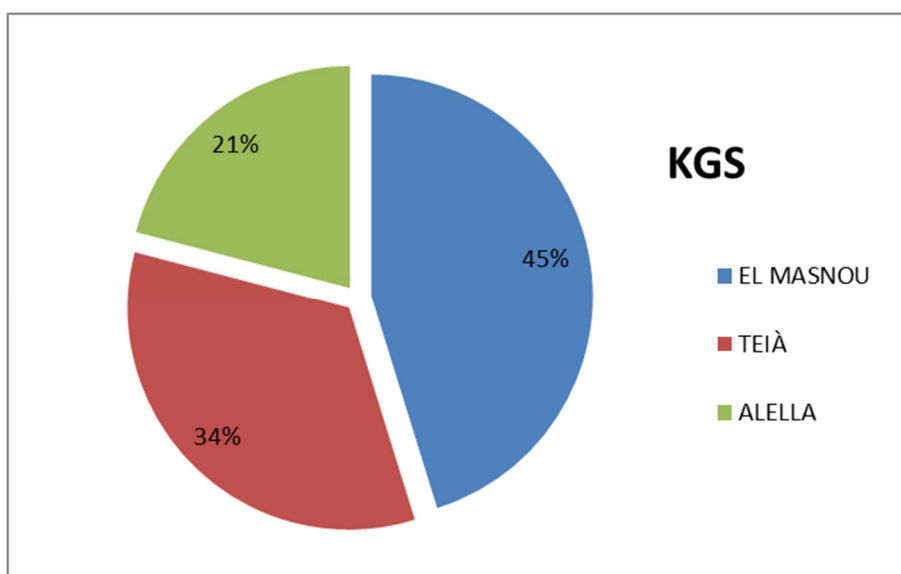
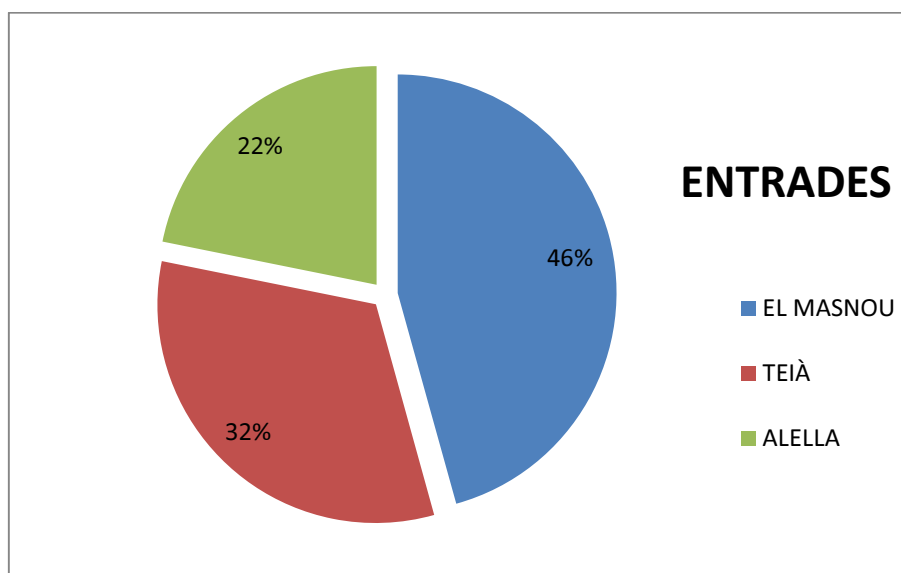
Núria Masdeu

Cespa, S.A.

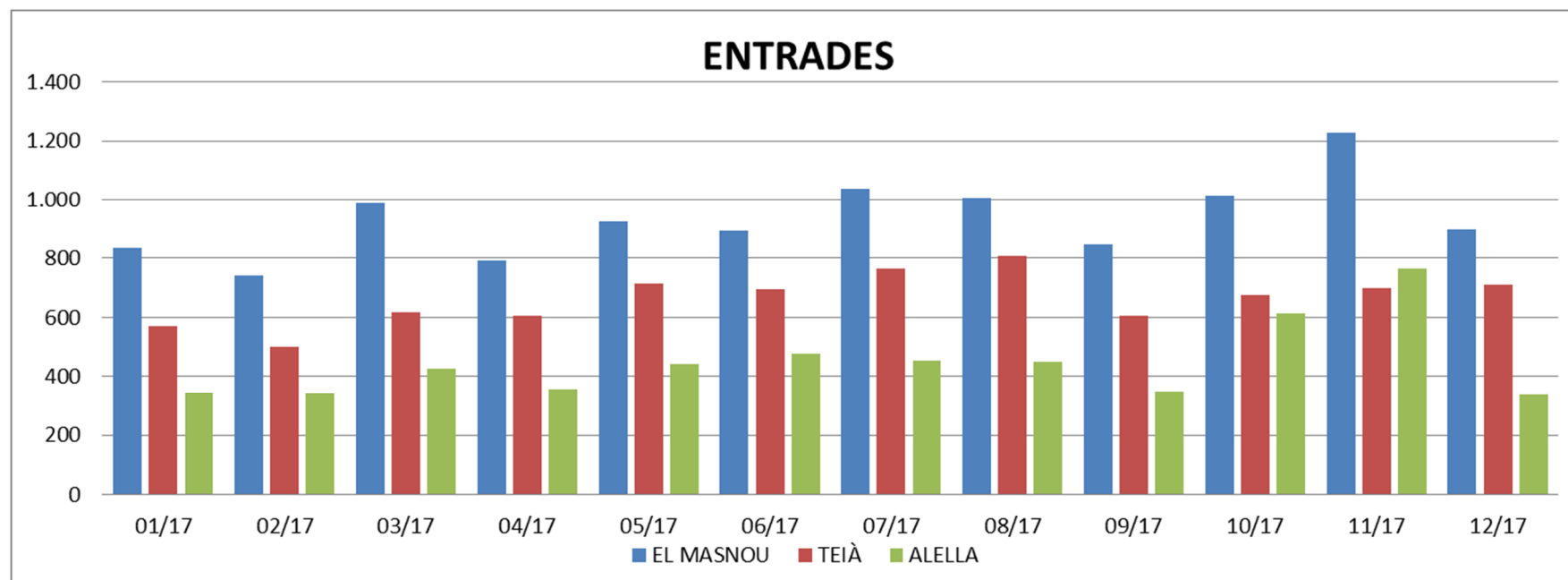
**INFORME TÈCNIC MENSUAL CORRESPONENT A L'ANY 2017**

**1. Quantitat de visites rebudes a la deixalleria (totals i per poblacions)**

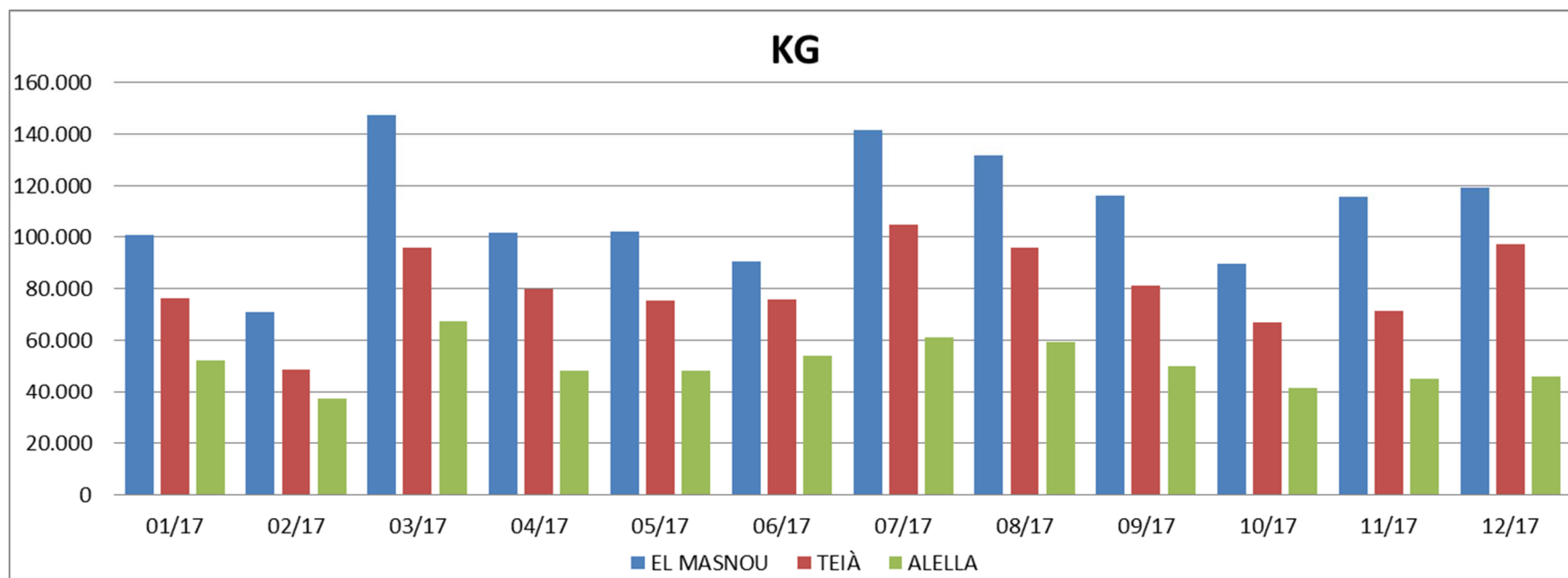
MUNICIPI	TOTAL		MITJANA DIÀRIA	
	ENTRADES	KGS	ENTRADES	KGS
EL MASNOU	11.207	1.367.492,58	31	3.746,56
TEIÀ	7.963	1.025.032,69	22	2.808,31
ALELLA	5.354	633.202,77	15	1.734,80



MUNICIPI	01/17	02/17	03/17	04/17	05/17	06/17	07/17	08/17	09/17	10/17	11/17	12/17
EL MASNOU	836	740	986	793	926	894	1.037	1.006	848	1.015	1.228	898
TEIÀ	570	501	616	607	715	694	763	807	606	677	697	710
ALELLA	344	342	428	357	441	478	453	449	348	612	764	338
<b>TOTAL</b>	<b>1.750</b>	<b>1.583</b>	<b>2.030</b>	<b>1.757</b>	<b>2.082</b>	<b>2.066</b>	<b>2.253</b>	<b>2.262</b>	<b>1.802</b>	<b>2.304</b>	<b>2.689</b>	<b>1.946</b>



MUNICIPI	01/17	02/17	03/17	04/17	05/17	06/17	07/17	08/17	09/17	10/17	11/17	12/17
EL MASNOU	100.701	71.072	147.694	101.967	102.080	90.875	141.874	132.001	116.498	89.707	116.206	119.658
TEIÀ	76.238	49.021	96.196	80.133	75.535	75.910	104.927	96.020	81.105	67.131	71.693	97.220
ALELLA	52.638	37.128	67.490	48.251	48.225	54.185	61.318	59.669	50.177	41.892	45.271	46.335
<b>TOTAL</b>	<b>229.577</b>	<b>157.220</b>	<b>311.380</b>	<b>230.350</b>	<b>225.840</b>	<b>220.970</b>	<b>308.120</b>	<b>287.690</b>	<b>247.780</b>	<b>198.730</b>	<b>233.170</b>	<b>263.212</b>

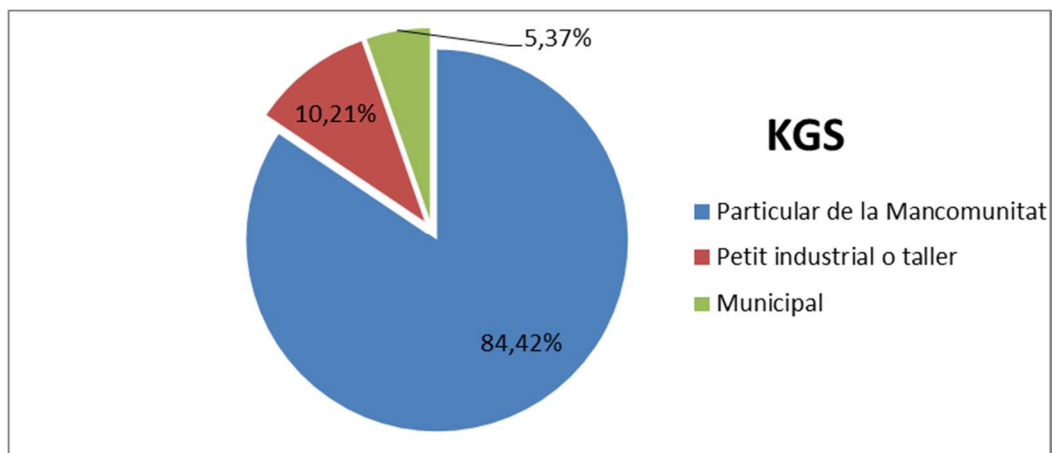
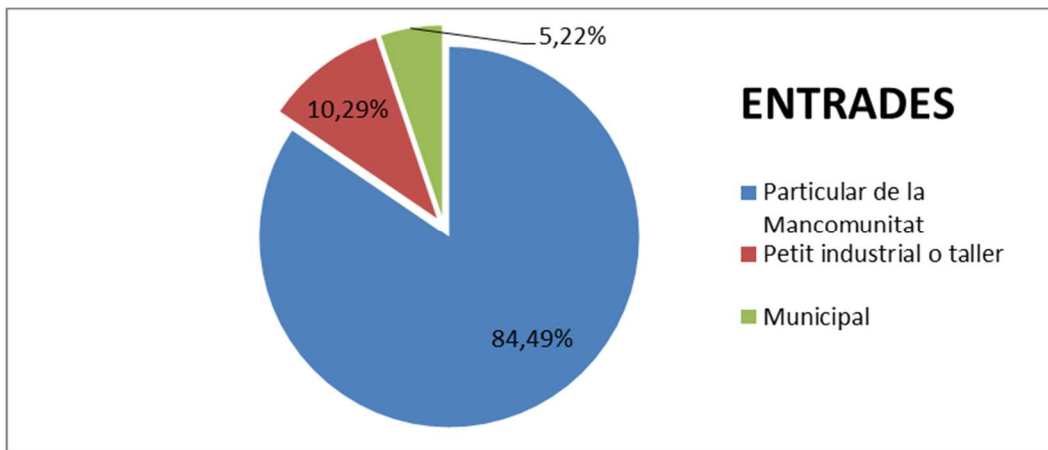


**2. Mitjana d'horaris i dies de visita utilitzats**

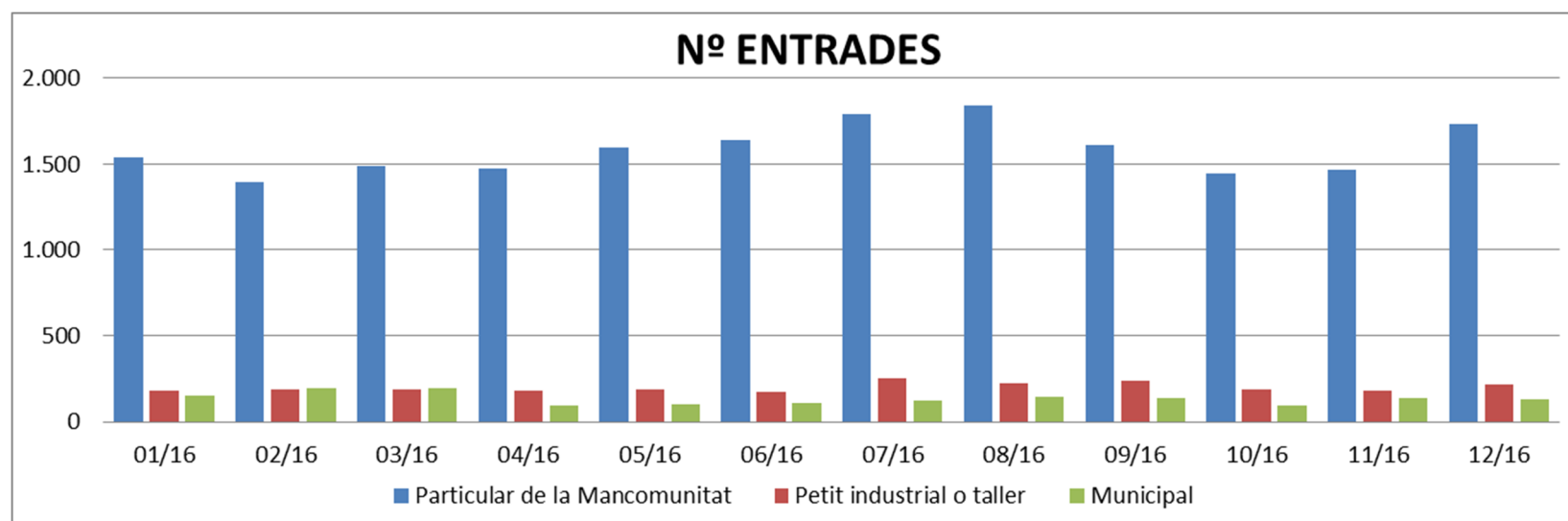
Hora	Dilluns	Dimarts	Dimecres	Dijous	Divendres	Dissabte	Diumenge
09:00-09:59	1,37	1,74	1,68	1,45	1,48	1,83	
10:00-10:59	1,39	15,29	11,75	11,10	11,66	14,27	12,06
11:00-11:59	1,16	15,59	14,15	11,83	14,27	16,27	18,42
12:00-12:59	2,01	15,90	14,09	13,65	13,69	21,63	25,17
13:00-14:00	1,39	11,07	9,66	9,58	9,54	15,09	
16:00-16:59		8,36	7,72	13,21	6,79	4,52	
17:00-17:59		11,41	10,23	9,38	12,51	6,33	
18:00-19:00		11,22	9,90	9,77	10,19	8,18	

3. *Característiques dels usuaris de la deixalleria per tipus d'usuari*

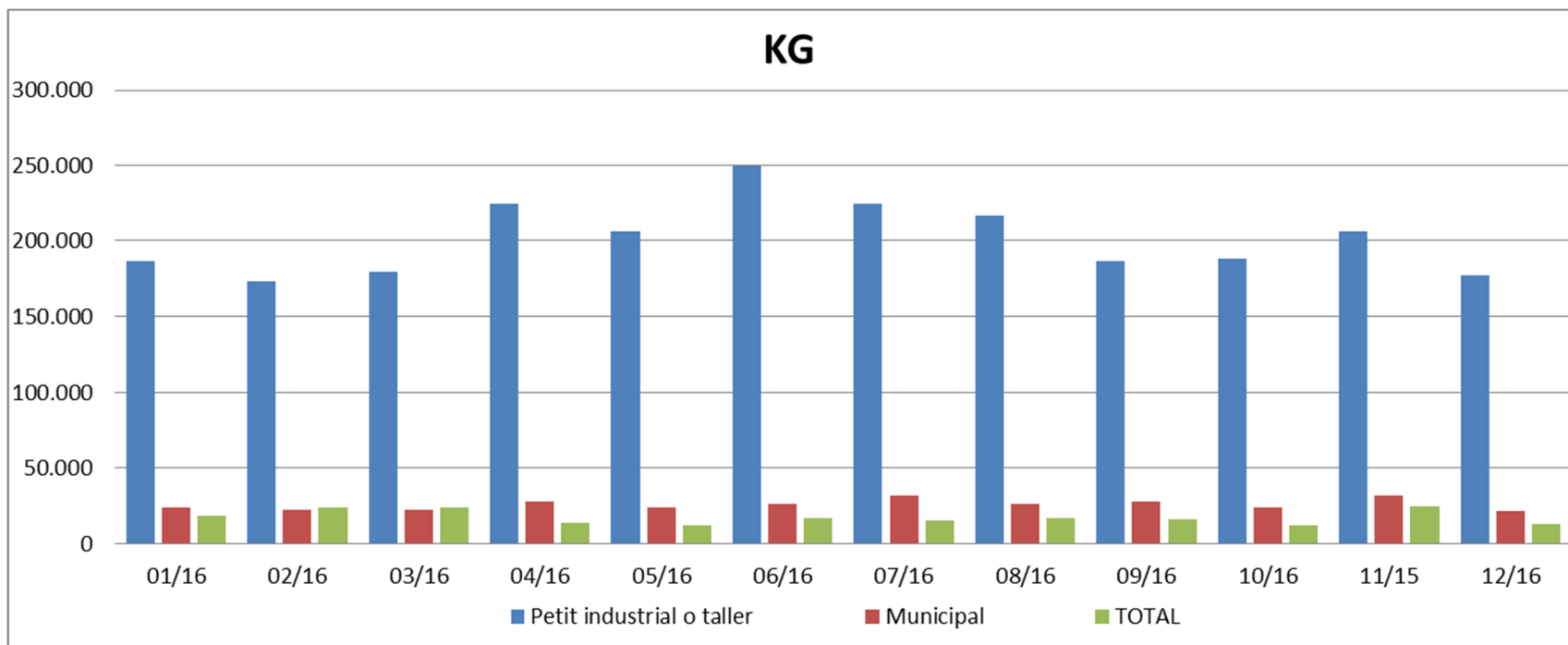
TIPUS USUARI	TOTAL		MITJANA DIÀRIA	
	ENTRADES	KGS	ENTRADES	KGS
Particular de la Mancomunitat	20.524,00	2.554.436,88	56,23	85.147,90
Petit industrial o taller	2.499,00	308.872,76	6,85	10.295,76
Municipal	1.268,00	162.418,40	3,47	5.413,95



RESUM	01/16	02/16	03/16	04/16	05/16	06/16	07/16	08/16	09/16	10/16	11/16	12/16
Particular de la Mancomunitat	1.538	1.397	1.492	1.475	1.596	1.641	1.791	1.839	1.613	1.445	1.470	1.730
Petit industrial o taller	181	183	185	182	188	173	252	224	238	186	178	215
Municipal	147	194	196	92	97	110	123	141	138	92	133	130
<b>TOTAL</b>	<b>1.866</b>	<b>1.774</b>	<b>1.873</b>	<b>1.749</b>	<b>1.881</b>	<b>1.924</b>	<b>2.166</b>	<b>2.204</b>	<b>1.989</b>	<b>1.723</b>	<b>1.781</b>	<b>2.075</b>



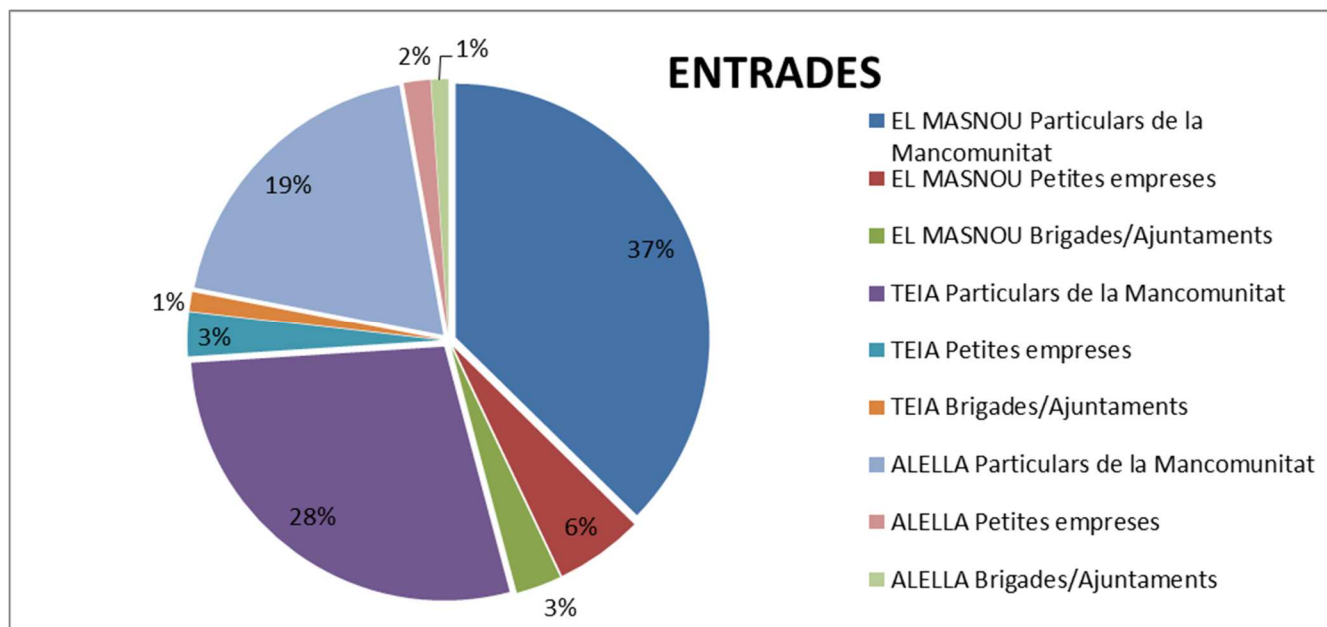
KG TIPUS USUARI	01/16	02/16	03/16	04/16	05/16	06/16	07/16	08/16	09/16	10/16	11/15	12/16
Petit industrial o taller	186.724	173.108	179.940	224.834	205.944	249.655	224.565	217.057	186.992	188.062	206.312	176.962
Municipal	24.180	22.552	22.312	27.742	24.259	26.319	31.597	26.569	27.591	24.207	31.719	21.890
TOTAL	18.672	24.039	23.638	14.024	12.517	16.735	15.422	16.724	15.998	11.974	24.561	13.298
<b>TOTAL</b>	<b>229.577</b>	<b>219.700</b>	<b>225.890</b>	<b>266.600</b>	<b>242.720</b>	<b>292.709</b>	<b>271.585</b>	<b>260.350</b>	<b>230.581</b>	<b>224.243</b>	<b>262.592</b>	<b>212.150</b>

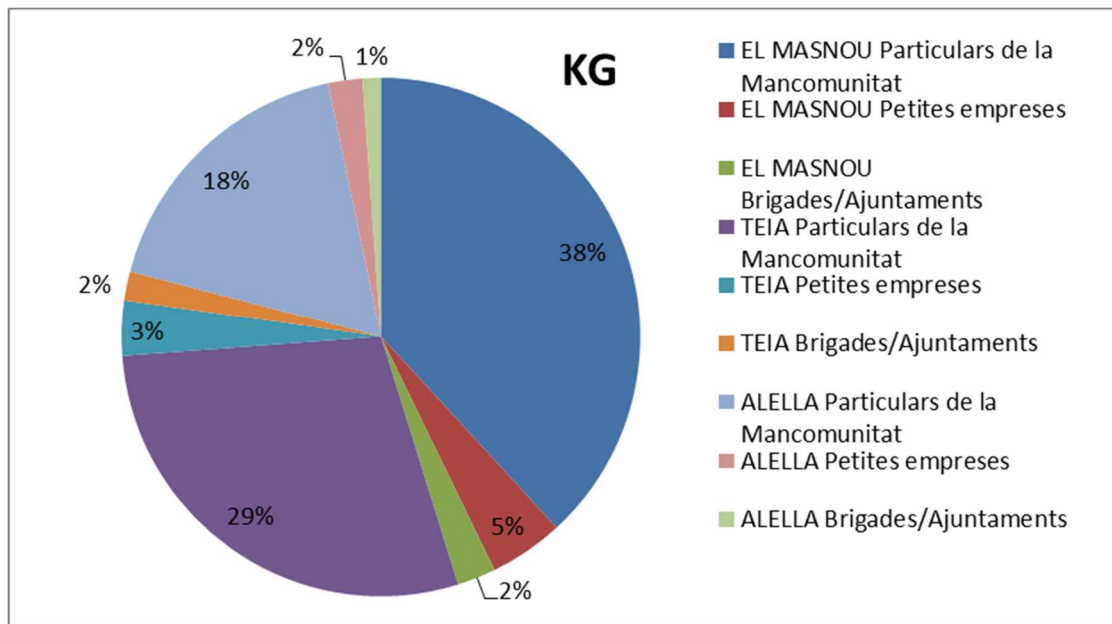




#### 4. Característiques dels usuaris de la deixalleria per municipi

MUNICIPI	TIPUS D'USUARI	TOTAL			MITJANA	
		ENTRADES	KG	KG/ENTRADA	ENTRADES	KG
EL MASNOU	Particulars de la Mancomunitat	9.051,00	1.154.857,92	127,59	24,80	3.163,99
	Petites empreses	1.358,00	139.529,90	102,75	3,72	382,27
	Brigades/Ajuntaments	705,00	73.104,76	103,69	1,93	200,29
	<b>Total</b>	<b>11.114,00</b>	<b>1.367.492,58</b>	<b>334,04</b>	<b>30,45</b>	<b>3.746,56</b>
TEIA	Particulars de la Mancomunitat	6.821,00	865.493,08	126,89	18,69	2.371,21
	Petites empreses	688,00	104.661,47	152,12	1,88	286,74
	Brigades/Ajuntaments	297,00	54.878,14	184,77	0,81	150,35
	<b>Total</b>	<b>7.806,00</b>	<b>1.025.032,69</b>	<b>463,79</b>	<b>21,39</b>	<b>2.808,31</b>
ALELLA	Particulars de la Mancomunitat	4.646,00	534.085,88	114,96	12,73	1.463,25
	Petites empreses	410,00	64.681,39	157,76	1,12	177,21
	Brigades/Ajuntaments	266,00	34.435,50	129,46	0,73	94,34
	<b>Total</b>	<b>5.322,00</b>	<b>633.202,77</b>	<b>402,17</b>	<b>14,58</b>	<b>1.734,80</b>
		<b>24.242,00</b>	<b>3.025.728,04</b>	<b>1.199,99</b>	<b>66,42</b>	<b>8.289,67</b>





5. **Índex de participació en relació a la població servida.**

MUNICIPI	POBLACIÓ	Nº ENTRADES	INDEX
EL MASNOU	23.119	11.207	48,48%
TEIA	6.254	7.963	127,33%
ALELLA	9.632	5.354	55,59%

6. **Ingressos per aplicació de preus públics als usuaris que s'escaigui**

RESUM 2017	20.667,87 €
------------	-------------

**7. Quantitats dels diferents materials que entren a la deixalleria (total i desglossat per municipi)**

MATERIAL	EL MASNOU		TEIÀ		ALELLA		TOTAL	
	KG	MITJANA	KG	MITJANA	KG	MITJANA	KG	MITJANA
FERRALLA I METALLS	17.640	588	10.507	350	8.105	270	36.251	2.010
FERRALLA ELECTRONICA	29.420	981	14.008	467	16.372	546	59.800	2.966
FLUORESCENTS	972	32	500	17	768	26	2.240	207
FRIGORÍFICS	5.111	170	2.672	89	2.317	77	10.100	2.420
FUSTA	195.105	6.503	118.558	3.952	88.224	2.941	401.887	20.895
ELECTRODOMÈSTICS SENSE CFC	349	12	232	8	129	4	710	25
OLI MINERAL	1.411	47	651	22	1.059	35	3.120	245
OLI VEGETAL	4.108	137	1.746	58	1.116	37	6.971	308
PAPER I CARTRÓ	35.850	1.195	30.764	1.025	16.925	564	83.540	5.551
PNEUMÀTICS	4.495	150	3.822	127	1.763	59	10.080	348
RESIDUS ESPECIALS	7.726	258	5.636	188	4.558	152	17.920	592
RESTES VERDES	184.796	6.160	236.523	7.884	109.912	3.664	531.231	24.892
RUNA	457.479	15.249	261.183	8.706	177.983	5.933	896.645	40.316
TEXTIL	4.800	160	2.885	96	3.129	104	10.813	2.089
TONERS	646	22	197	7	298	10	1.140	38
VIDRE PLA	24.175	806	9.829	328	7.076	236	41.080	2.620
VOLUMINOSOS	393.411	13.114	325.321	10.844	193.468	6.449	912.200	49.425
<b>Total</b>	<b>1.367.492,58</b>	<b>45.583,09</b>	<b>1.025.032,69</b>	<b>34.167,76</b>	<b>633.202,77</b>	<b>21.106,76</b>	<b>3.025.728,04</b>	<b>154.946,55</b>

**8. Total de viatges efectuats i destinació d'aquests materials (percentatges de revaloració, dades dels gestors autoritzats per a cada residu, etc.)**

MATERIAL	TOTAL KGS	GESTOR	VIATGES	MITJANA
FERRALLA I METALLS	36.251	NUALART	11	36.251,00
FERRALLA ELECTRONICA	59.800	OFFI RAE	49	14.658,50
FLUORESCENTS	2.240	OFFI RAE	11	1.895,00
FRIGORÍFICS	10.100	OFFI RAE	9	9.200,00
FUSTA	401.887	RECICLATGES RODILLA, S.L.	99	49.047,94
ELECTRODOMÈSTICS SENSE CFC	710	OFFI RAE	2	355,00
OLI MINERAL	3.120	CATOR	5	3.120,00
OLI VEGETAL	6.971	RECICLOIL	12	6.971,00
PAPER I CARTRÓ	83.540	RECICLATGES RODILLA, S.L.	30	33.810,00
PNEUMÀTICS	10.080	ALFREDO MESALLES	3	10.080,00
RESIDUS ESPECIALS	17.920	TRADEBE	7	17.920,00
RESTES VERDES	531.231	SUARI	103	62.884,07
RUNA	896.645	RECICLATGES RODILLA, S.L.	113	95.787,63
TEXTIL	10.813	HUMANA	59	2.246,71
TONERS	1.140	TONER 2000	9	1.140,00
VIDRE PLA	41.080	NUALART	13	30.055,00
VOLUMINOSOS	912.200	TEM	680	31.140,80
<b>Total</b>	<b>3.025.728</b>	<b>-</b>	<b>1.034</b>	<b>2.926,24</b>

## 9. Observacions, queixes i reclamacions rebudes

Data	Observacions, queixes i reclamacions rebudes
25/04/2017	El Club Nàutic del Masnou sol·licita poder entrar residus de PVC, que no s'inclouen en aquells que es gestionen a la deixalleria.

## 10. Incidències ocorregudes

Data	Descripció de les incidències ocorregudes
21/02/2017	Fallada informàtica general, resolta definitivament amb data 24/02/17. S'han vist afectades les dades d'entrada i sortida de vehicles dels dies 21 a 24, així com el sistema de pesatge i de cobraments del dia 21 fins a final de mes. A l'informe de març es farà esmena de les dades que falten
07/03/2017	Problemes mecànics amb el sistema de compactació, per desgast de la maquinària. Reparació provisional amb data 8/3/17. Reparació definitiva amb data 22/03/17
26/04/2017	El vehicle del gestor Arca del Maresme ha donat un cop a la guixeta d'entrada, sense greus conseqüències. Requereix reparació del lector de targetes d'entrada i del sostre de la guixeta

## 11. Operacions de neteja i manteniment efectuades

Data	Descripció tasca realitzada
Gener 2017	Neteja instal·lacions,
Febrer 2017	Neteja instal·lacions,
Març 2017	Neteja instal·lacions,
Abril 2017	Neteja instal·lacions,
Maig 2017	Neteja instal·lacions,
Juny 2017	Neteja instal·lacions,
Juliol 2017	Neteja instal·lacions,
Agost 2017	Neteja instal·lacions,
Setembre 2017	Neteja instal·lacions,
Octubre 2017	Neteja instal·lacions,
Novembre 2017	Neteja instal·lacions,
Desembre 2017	Col·locació malla verda a la part que dona a la gossera
	Neteja de la part posterior de la instal·lació