



Mancomunitat de Serveis d'Alella, El Masnou i Teià

El Masnou, a 25 de gener de 2019

Apreciats Srs.,

Núria Masdeu, en representació de RESMAR, S.L. actual adjudicatària del servei de gestió de la deixalleria mancomunada d'Alella, El Masnou i Teià,

EXPOSA:

- Que presenta en aquest document l'informe tècnic corresponent a **l'any del 2018**,
- Que aquest informe es lliura per triplicat, tant en paper com en suport digital.

Per tot l'exposat,

SOL·LICITA:

- Que en cas que la Mancomunitat de Serveis vulgui modificar el format d'algunes de les dades que es presenten en aquest informe o el seu contingut, informi degudament l'empresa per tal de concretar el format definitiu d'aquest informe.

Molt cordialment,

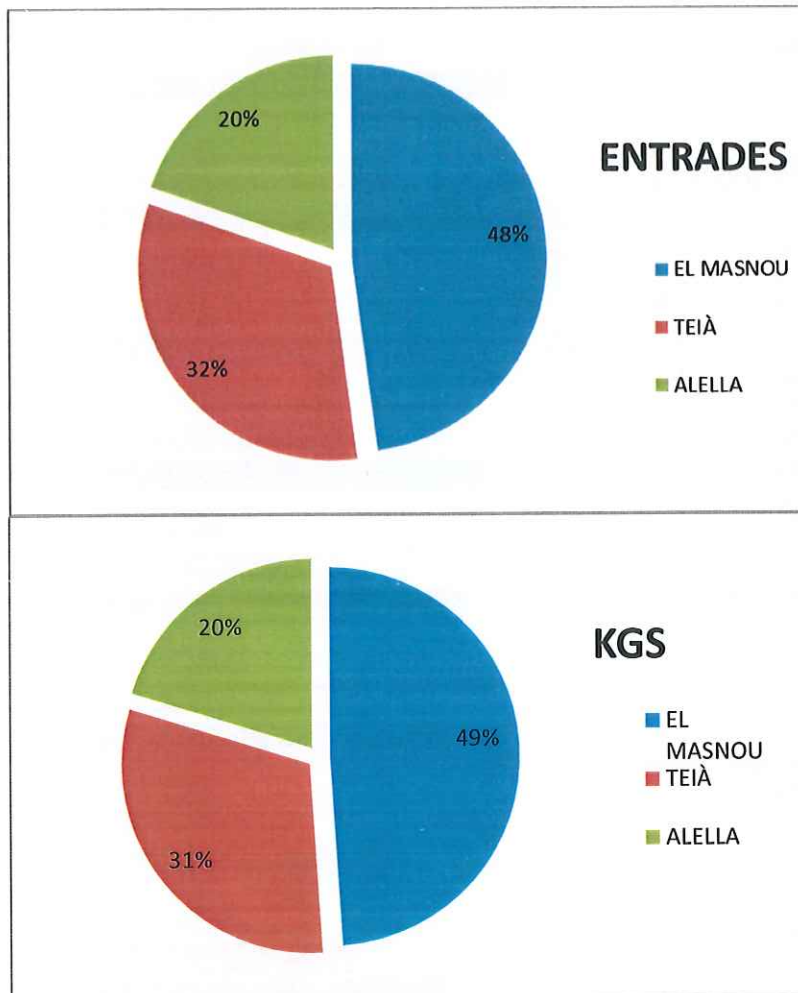


Núria Masdeu
Resmar, S.L

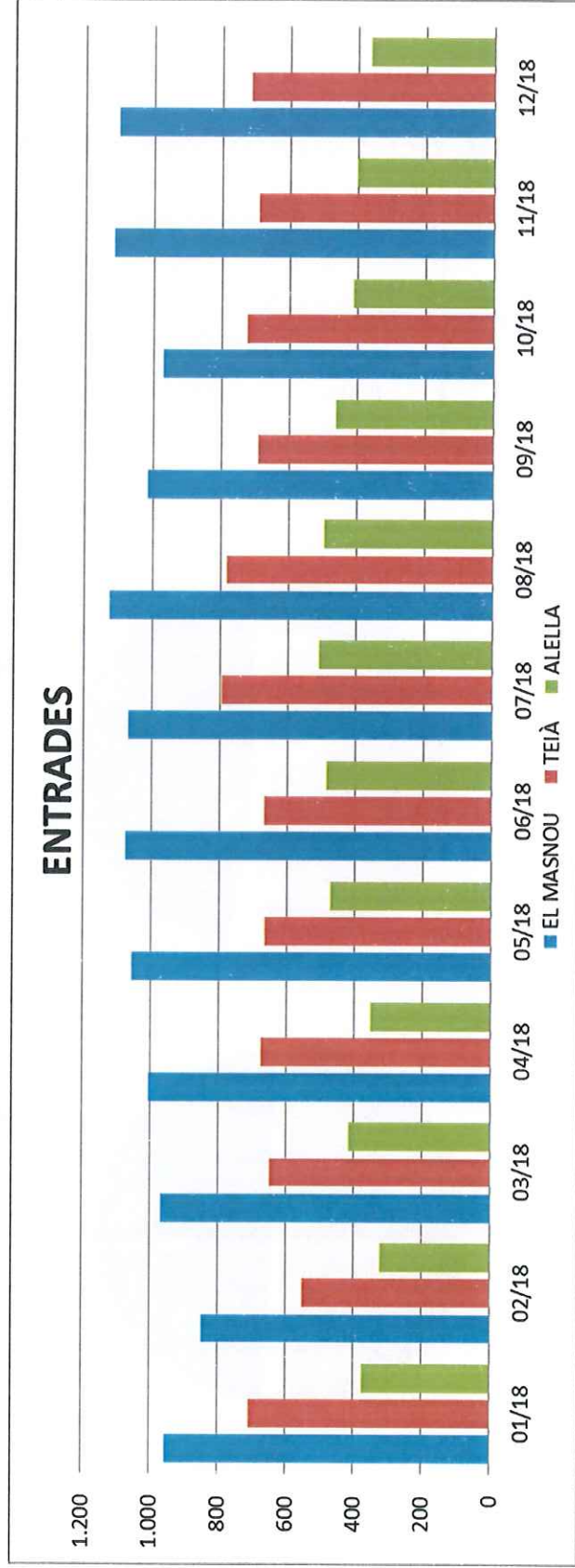
INFORME TÈCNIC MENSUAL CORRESPONENT A L'ANY 2018

1. Quantitat de visites rebudes a la deixalleria (totals i per poblacions)

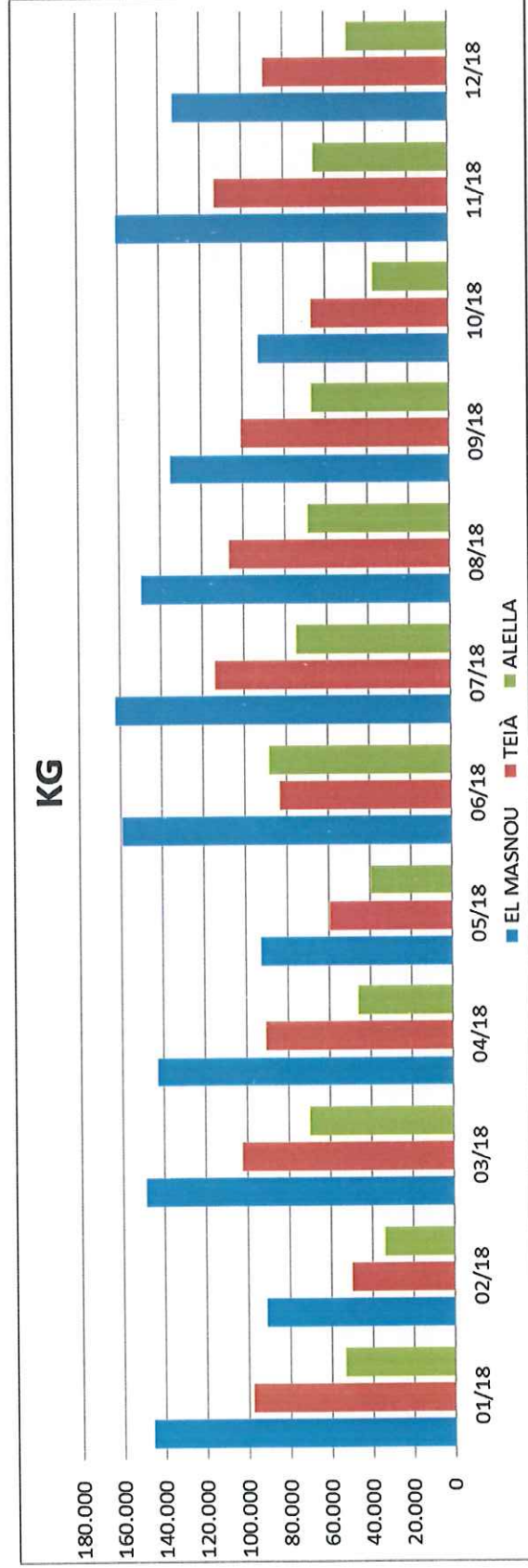
MUNICIPI	TOTAL		MITJANA DIÀRIA	
	ENTRADES	KGS	ENTRADES	KGS
EL MASNOU	12.303	1.651.518,71	34	4.524,71
TEIÀ	8.316	1.039.078,17	23	2.846,79
ALELLA	5.061	682.999,94	14	1.871,23



MUNICIPI	01/18	02/18	03/18	04/18	05/18	06/18	07/18	08/18	09/18	10/18	11/18	12/18
EL MASNOU	955	849	968	1.006	1.055	1.074	1.067	1.126	1.014	972	1.116	1.101
TEIÀ	707	551	649	675	664	669	796	782	693	726	690	714
ALELLA	374	321	415	352	470	486	509	495	463	413	400	363
TOTAL	2.036	1.721	2.032	2.033	2.189	2.229	2.372	2.403	2.170	2.111	1.788	2.178



MUNICIPI	01/18	02/18	03/18	04/18	05/18	06/18	07/18	08/18	09/18	10/18	11/18	12/18
EL MASNOU	145.289	91.210	148.589	142.733	92.591	158.778	162.024	149.062	134.471	92.157	160.753	132.369
TEIÀ	97.529	49.387	102.147	90.404	59.253	83.111	113.363	106.439	100.293	66.377	112.431	89.256
ALELLA	52.842	33.737	69.594	45.702	38.832	87.902	74.514	68.688	66.686	36.333	65.217	48.735
TOTAL	295.660	174.334	320.330	278.840	190.676	329.790	349.900	324.190	301.450	194.867	338.400	270.360

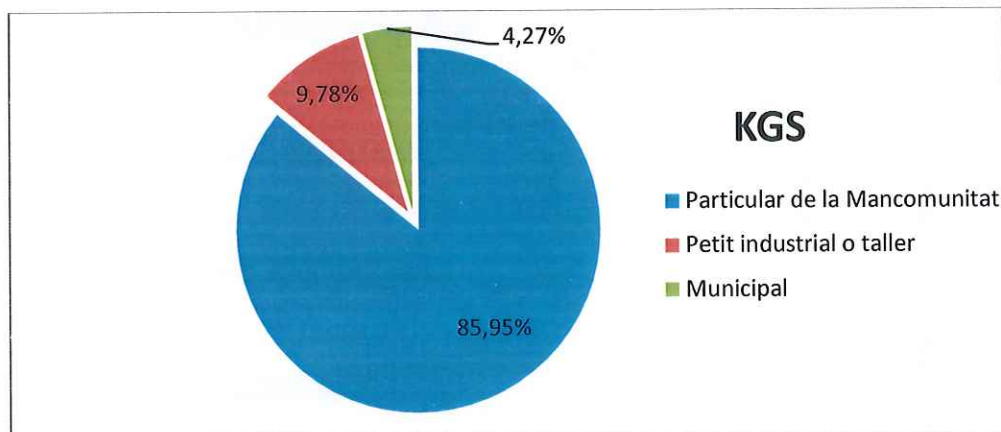
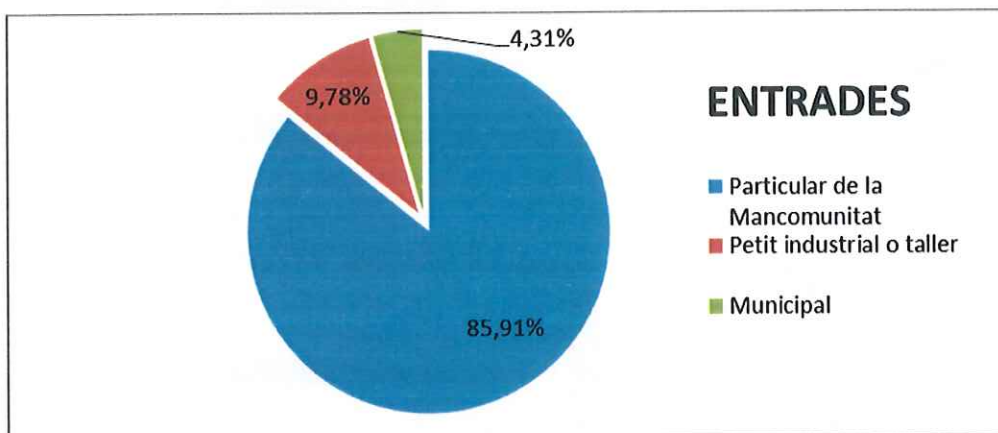


2. *Mitjana d'horaris i dies de visita utilitzats.*

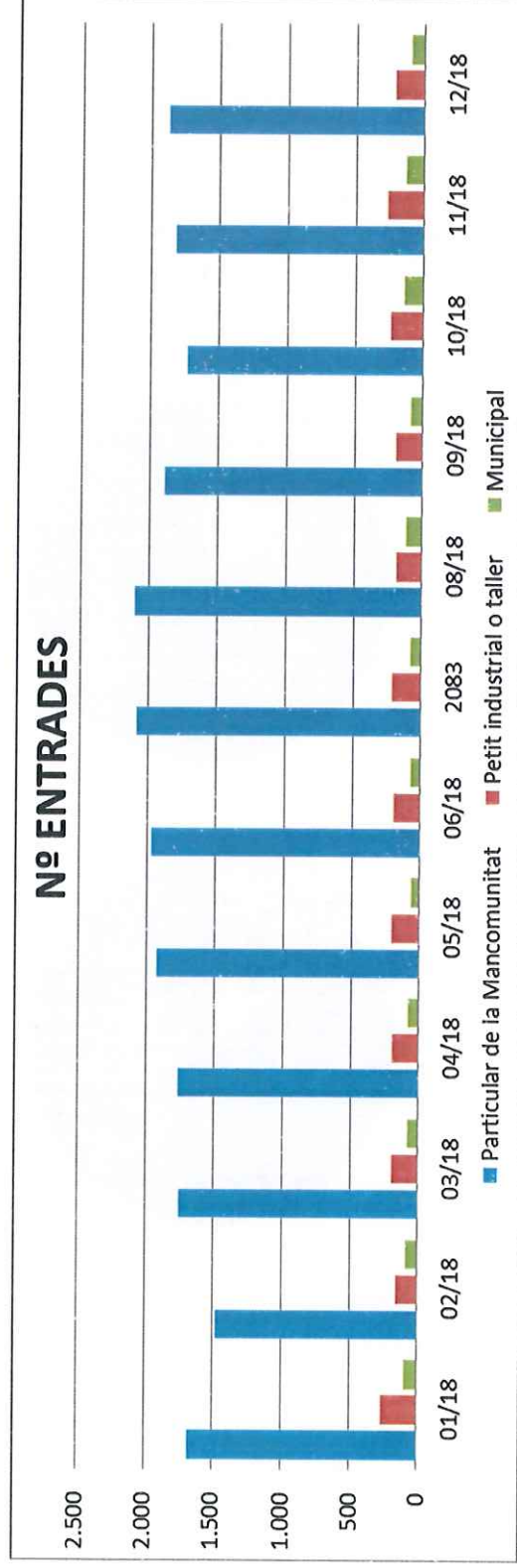
Hora	Dilluns	Dimarts	Dimecres	Dijous	Divendres	Dissabte	Diumenge
09:00-09:59	1,28	1,69	1,43	0,64	1,65	0,05	
10:00-10:59	2,98	14,12	10,95	10,20	10,40	15,59	13,96
11:00-11:59	4,72	16,39	14,47	12,43	14,53	21,48	19,90
12:00-12:59	5,81	16,05	14,08	14,33	14,68	23,77	26,17
13:00-14:00	6,84	11,33	10,20	10,34	10,99	16,10	
16:00-16:59	3,86	8,69	7,49	6,39	6,99	4,81	
17:00-17:59	6,02	11,73	11,01	8,99	10,83	6,88	
18:00-19:00	4,83	12,45	11,39	9,68	10,32	8,72	

3. **Característiques dels usuaris de la deixalleria per tipus d'usuari**

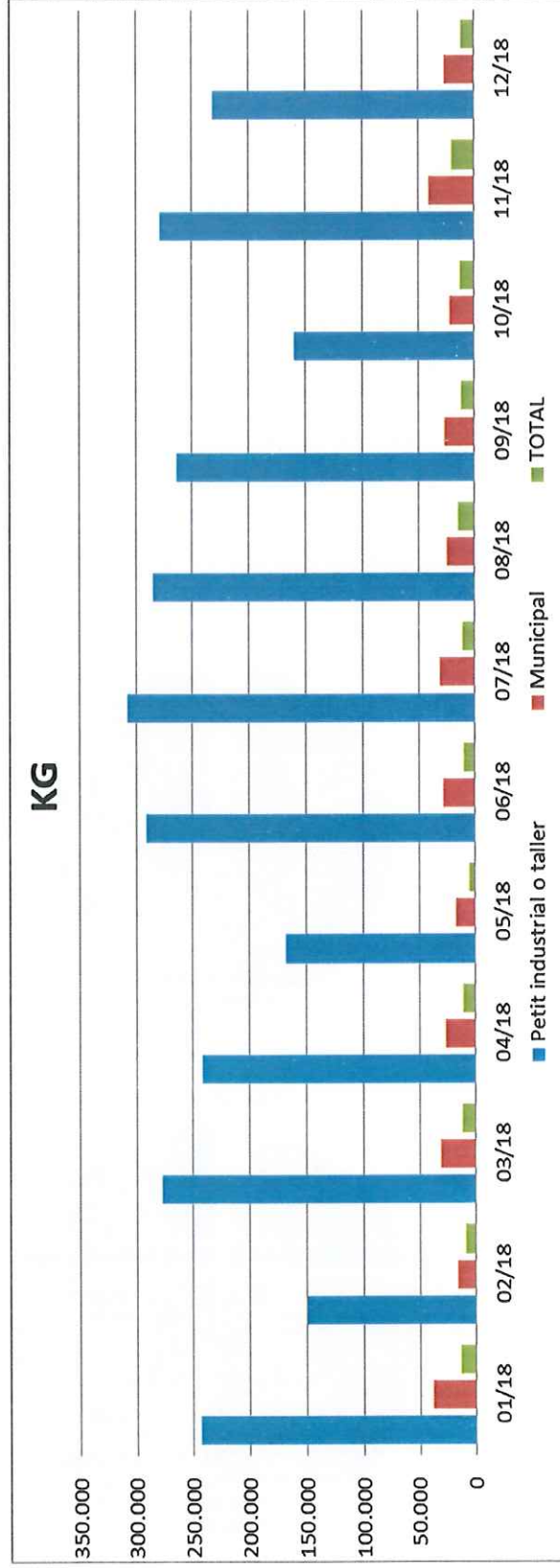
TIPUS USUARI	TOTAL		MITJANA DIÀRIA	
	ENTRADES	KGS	ENTRADES	KGS
Particular de la Mancomunitat	22.030,00	2.899.456,12	60,36	96.648,54
Petit industrial o taller	2.509,00	330.092,12	6,87	11.003,07
Municipal	1.104,00	144.048,58	3,02	4.801,62



RESUM	01/18	02/18	03/18	04/18	05/18	06/18	2083	08/18	09/18	10/18	11/18	12/18
Particular de la Mancomunitat	1.680	1.474	1.756	1.759	1.922	1.965	2.083	2.102	1.886	1.727	1.811	1.865
Petit industrial o taller	263	161	196	191	204	194	212	183	191	238	262	214
Municipal	94	86	76	79	62	70	77	111	82	138	130	99
TOTAL	2.037	1.721	2.028	2.029	2.188	2.229	2.372	2.396	2.159	2.103	2.203	2.178

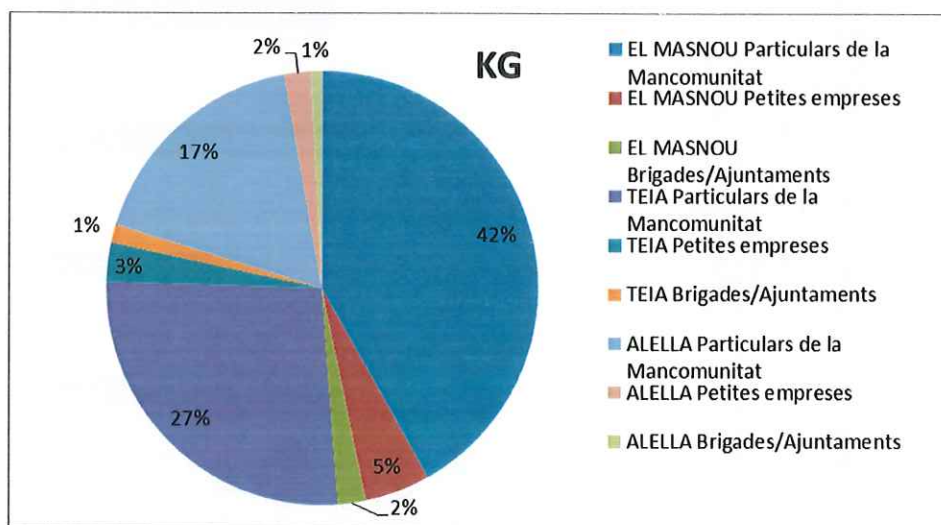
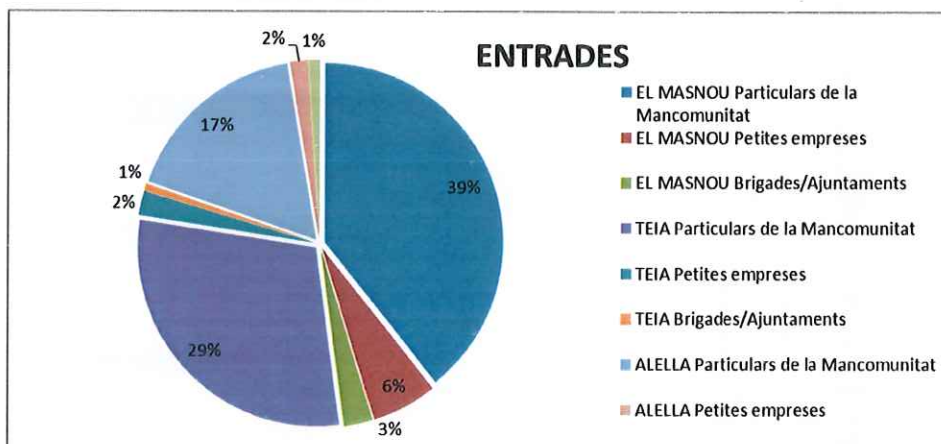


KG TIPUS USUARI	01/18	02/18	03/18	04/18	05/18	06/18	07/18	08/18	09/18	10/18	11/18	12/18
Petit industrial o taller	243.818	149.314	277.367	241.735	167.571	290.730	307.269	284.410	263.332	160.026	278.267	231.507
Municipal	38.192	16.309	30.959	26.249	17.699	28.703	31.273	24.761	26.668	22.053	40.191	26.564
TOTAL	13.650	8.712	12.004	10.857	5.406	10.357	11.358	15.019	11.449	12.787	19.942	12.289
TOTAL	295.660	174.334	320.330	278.840	190.676	329.790	349.900	324.190	301.450	194.867	338.400	270.360



4. *Característiques dels usuaris de la deixalleria per municipi*

MUNICIPI	TIPUS D'USUARI	TOTAL			MITJANA	
		ENTRADES	KG	KG/ENTRADA	ENTRADES	KG
EL MASNOU	Particulars de la Mancomunitat	10.077,00	1.410.056,14	139,93	27,61	3.863,17
	Petites empreses	1.532,00	165.174,93	107,82	4,20	452,53
	Brigades/Ajuntaments	669,00	69.679,76	104,16	1,83	190,90
	Total	12.278,00	1.644.910,83	351,90	33,64	4.506,61
TEIA	Particulars de la Mancomunitat	7.583,00	900.253,05	118,72	20,78	2.466,45
	Petites empreses	563,00	98.550,36	175,05	1,54	270,00
	Brigades/Ajuntaments	162,00	45.414,05	280,33	0,44	124,42
	Total	8.308,00	1.044.217,46	574,10	22,76	2.860,87
ALELLA	Particulars de la Mancomunitat	4.372,00	589.146,93	134,75	11,98	1.614,10
	Petites empreses	413,00	66.366,83	160,69	1,13	181,83
	Brigades/Ajuntaments	273,00	28.954,77	106,06	0,75	79,33
	Total	5.058,00	684.468,53	401,51	13,86	1.875,26
		25.644,00	3.373.596,82	1.327,51	70,26	9.242,73



5. *Índex de participació en relació a la població servida.*

MUNICIPI	POBLACIÓ	Nº ENTRADES	INDEX
EL MASNOU	23.119	12.303	53,22%
TEIA	6.254	8.316	132,97%
ALELLA	9.632	5.061	52,54%

6. *Ingressos per aplicació de preus públics als usuaris que s'escaigui*

RESUM 2018	23.072,04 €

7. *Quantitats dels diferents materials que entren a la deixalleria (total i desglossat per municipi)*

MATERIAL	EL MASNOU		TEIÀ		ALELLA		TOTAL	
	KG	MITJANA	KG	MITJANA	KG	MITJANA	KG	MITJANA
FERRALLA I METALLS	30.429	1.014	15.661	522	13.390	446	59.480	1.970
FERRALLA ELECTRONICA	30.662	1.022	18.729	624	11.468	382	60.860	2.012
FLUORESCENTS	1.468	49	491	16	361	12	2.320	78
FRIGORÍFICS	8.698	290	4.544	151	3.808	127	17.050	561
FUSTA	210.164	7.005	113.051	3.768	87.355	2.912	410.570	13.558
ELECTRODOMÈSTICS SENSE CFC	1.040	35	638	21	392	13	2.070	67
OLI MINERAL	1.963	65	1.074	36	833	28	3.870	245
OLI VEGETAL	2.934	98	1.615	54	601	20	5.150	169
PAPER I CARTRÓ	37.004	1.233	32.767	1.092	16.779	559	86.550	2.863
PILES	427	14	217	7	185	6	830	27
PNEUMÀTICS	5.491	183	2.708	90	3.570	119	11.770	286
RESIDUS ESPECIALS	14.051	468	4.379	146	4.670	156	23.100	698
RESTES VERDES	224.420	7.481	213.217	7.107	104.163	3.472	541.800	17.887
RUNA	531.336	17.711	265.855	8.862	187.169	6.239	984.360	32.544
TEXTIL	6.261	209	3.476	116	2.634	88	12.370	405
TONERS	427	14	182	6	191	6	800	25
VIDRE PLA	21.471	716	5.502	183	6.977	233	33.950	1.114
VOLUMINOSOS	523.272	17.442	354.972	11.832	238.453	7.948	1.116.697	35.133
Total	1.651.518,71	55.050,62	1.039.078,17	34.635,94	682.999,94	22.766,66	3.373.596,82	109.644,07

8. *Total de viatges efectuats i destinació d'aquests materials (percentatges de revaloració, dades dels gestors autoritzats per a cada residu, etc.)*

MATERIAL	TOTAL KGS	GESTOR	VIATGES	MITJANA
FERRALLA I METALLS	59.480	NUALART	15	43,850
FERRALLA ELECTRONICA	60.860	OFFI RAE	49	1.242,04
FLUORESCENTS	2.320	OFFI RAE	9	257,78
FRIGORÍFICS	17.050	OFFI RAE	11	1.550,00
FUSTA	410.570	TEM	91	4.511,76
ELECTRODOMÈSTICS SENSE CFC	2.070	OFFI RAE	2	1.035,00
OLI MINERAL	3.870	CATOR	5	3.480
OLI VEGETAL	5.150	FRANCISCO ESPINOSA	8	643,75
PAPER I CARTRÓ	86.550	SERRA I JULIÀ	25	3.462,00
PILES	830	AMBILAMP	2	415,00
PNEUMÀTICS	11.770	ALFREDO MESALLES	4	2.942,50
RESIDUS ESPECIALS	23.100	TRADEBE	9	2.566,67
RESTES VERDES	541.800	SUARI	96	5.643,75
RUNA	984.360	GERMANS CASAS	106	9.286,42
TEXTIL	12.370	HUMANA	45	274,89
TONERS	800	TONER 2000	9	88,89
VIDRE PLA	33.950	NUALART	9	3.772,22
VOLUMINOSOS	1.116.697	TEM	1.168	956,08
Total	3.373.597	-	1.486	2.270,25

9. Observacions, queixes i reclamacions rebudes

Data	Observacions, queixes i reclamacions rebudes
07/05/2018	Visita a la instal·lació de la deixalleria dels alumnes de l'Escola Ocata de 2n curs de primària
19/11/2018	Visita a la instal·lació de la deixalleria dels alumnes de l'Escola Marinada de 1er curs de primària

10. Incidències ocorregudes

Data	Descripció de les incidències ocorregudes
29/11/2018	Un dels xofers de Humana (recollida de Textil) va donar un cop a un petit mur. Requereix reparació. Estem en tràmits

11. Operacions de neteja i manteniment efectuades

Data	Descripció tasca realitzada
Gener 2018	Neteja instal·lacions,
Febrer 2018	Neteja instal·lacions,
Març 2018	Neteja instal·lacions,
Abril 2018	Neteja instal·lacions,
Maig 2018	Neteja instal·lacions,
Juny 2018	Neteja instal·lacions,
Juliol 2018	Neteja instal·lacions,
Agost 2018	Neteja instal·lacions,
Setembre 2018	Neteja instal·lacions,
Octubre 2018	Neteja instal·lacions,
Novembre 2018	Neteja instal·lacions,
Desembre 2018	Neteja instal·lacions,

